


TOORS GUARDY


SKLADBA PANELŮ

TORZNÍ PRUŽINY (SL, LHR-C, LHF-C)

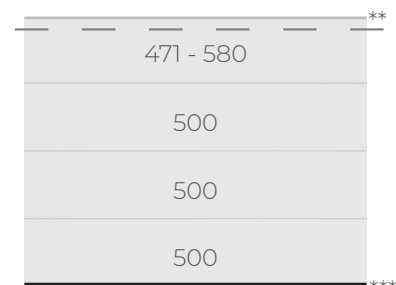
Platí pro panely, které jsou k dispozici ve výšce 500 i 610 mm




H = 1570 - 1820



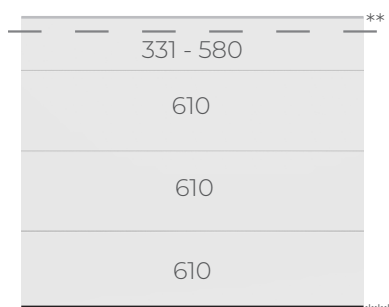
H = 1821 - 1990




H = 1991 - 2100



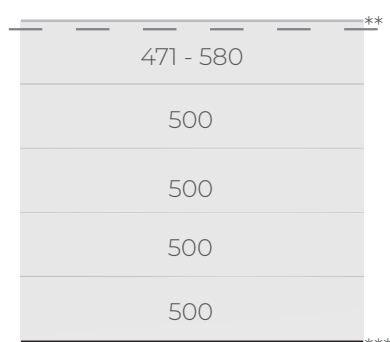
H = 2101 - 2180




H = 2181 - 2430



H = 2431 - 2490



H = 2491 - 2600



H = 2601 - 2790



H = 2791 - 3000

H = výška otvoru

Výpočet výšky křídla: výška sekcí + zakončení spodního panelu + zakončení vrchního panelu.

Celková výška křídla včetně zakončení je o 10mm vyšší, než výška otvoru.

V případě průchozích dveří či FVE sekce nebo panelu s okny v poslední sekci vratového křídla se skladba může lišit z technických důvodů (maximální průchozí výška dveří a výšky kliky, maximální prosklená část poslední FVE sekce, nemožnost umístění oken do poslední sekce).



* Spodní profil + spodní těsnění h=27mm

** Vrchní hliníkový profil h=8mm


*** Spodní těsnění h=22mm

TOORS GUARDY

SKLADBA PANELŮ

TORZNÍ PRUŽINY (SL, LHR-C, LHF-C)

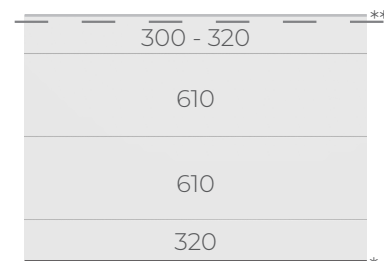
Platí pro panely, které jsou k dispozici ve výšce 610 mm




H = 1540 - 1820



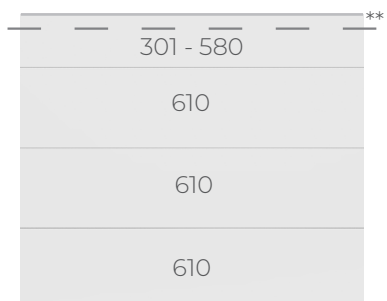
H = 1821 - 1864



H = 1865 - 1885



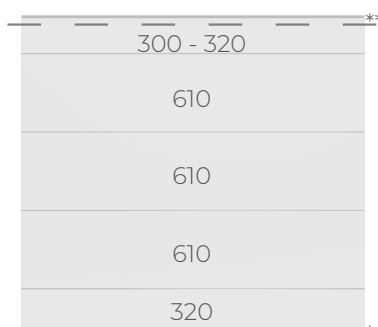
H = 1886 - 2150




H = 2151 - 2430



H = 2431 - 2474



H = 2475 - 2495



H = 2496 - 2760



H = 2761 - 3000

H = výška otvoru

Výpočet výšky křídla: výška sekce + zakončení spodního panelu + zakončení vrchního panelu.
Celková výška křídla včetně zakončení je o 10mm vyšší, než výška otvoru.

V případě průchozích dveří či FVE sekce nebo panelu s okny v poslední sekci vratového křídla se skladba může lišit z technických důvodů (maximální průchozí výška dveří a výšky kliky, maximální prosklená část poslední FVE sekce, nemožnost umístění oken do poslední sekce).



* Spodní profil
+ spodní těsnění
h=27mm

** Vrchní hliníkový
profil h=8mm

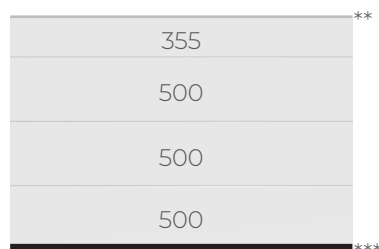
*** Spodní těsnění
h=22mm

TOORS GUARDY


SKLADBA PANELŮ

TAŽNÉ PRUŽINY (EXT)

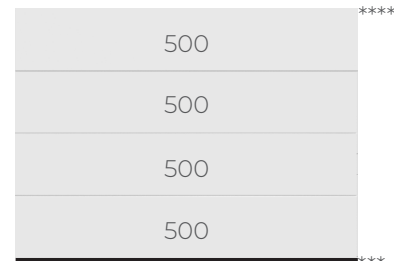
Platí pro panely, které jsou k dispozici ve výšce 500 i 610 mm



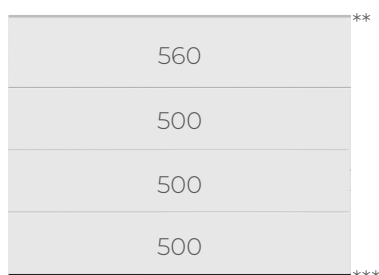
H = 1875



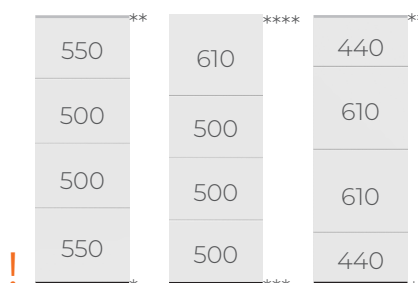
H = 1955



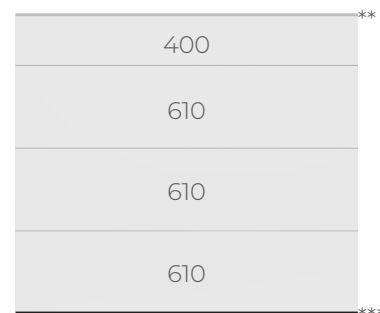
H = 2000




H = 2080



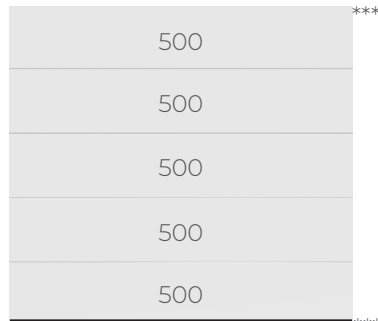
H = 2125



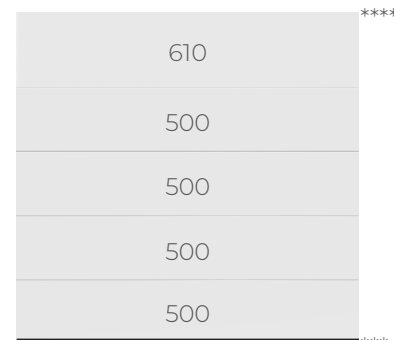
H = 2250



H = 2375



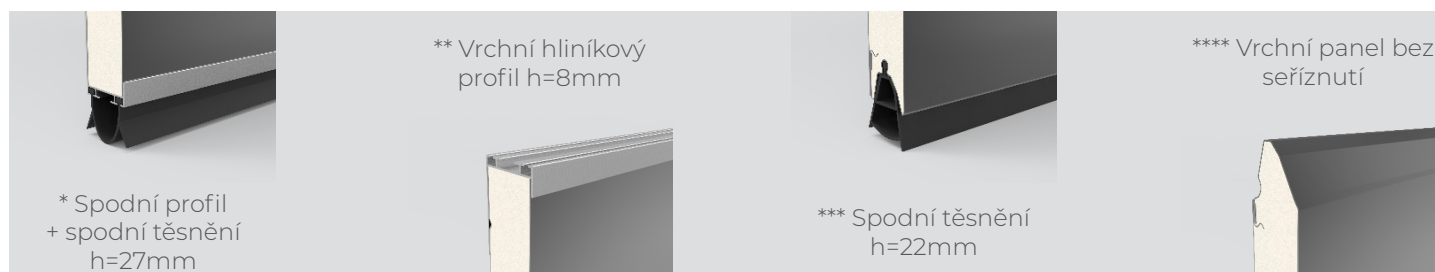
H = 2500



H = 2625

H = výška setu

! = nelze pro panel s centrální drážkou

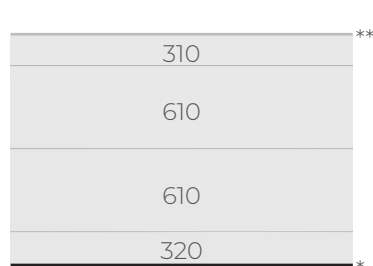


TOORS GUARDY

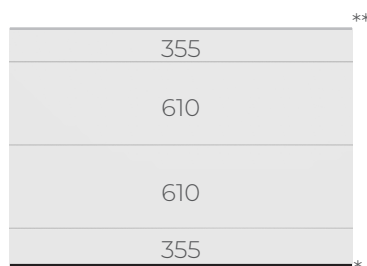
SKLADBA PANELŮ

TAŽNÉ PRUŽINY (EXT)

Platí pro panely, které jsou k dispozici ve výšce 610 mm




H = 1875



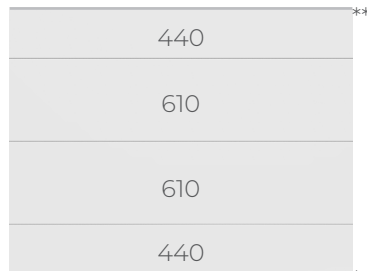
H = 1955



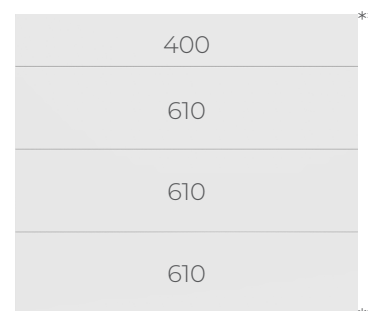
H = 2000



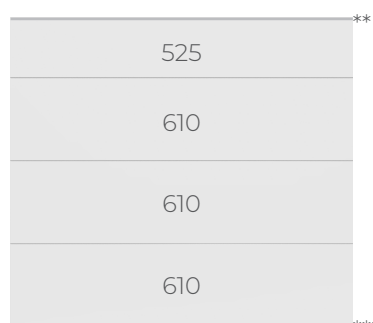
H = 2080



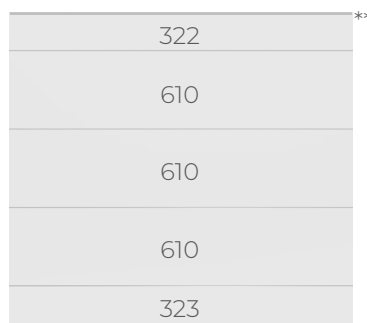
H = 2125



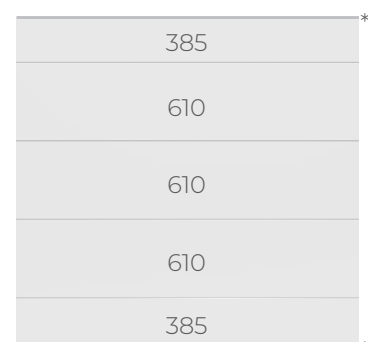
H = 2250



H = 2375



H = 2500



H = 2625

H = výška setu

